

Instrukcja

STREFA FARMACEUTY

wersja 9.10.2023 r.

Spis treści

I. Logowanie i rejestracja	2
II. Płatność składek przez Przelewy24	4
III. Rozliczenia okresów edukacyjnych	6

I. Logowanie i rejestracja

1. w prawym górnym rogu strony <https://www.oiab.com.pl/> wybierz **REJESTRACJA**.
Link bezpośredni: <https://www.oiab.com.pl/register>

2. W części **Farmaceuta – członek OIA** wybierz **PRZEJDŹ DO REJESTRACJI**.



3. Wpisz **numer Prawa Wykonywania Zawodu** i kliknij **POTWIERDŹ**.

Rejestracja konta farmaceuty będącego członkiem OIA

i Rejestrujesz nowe konto jako członek OIA. Wprowadź swój numer PWZ i wyszukaj, czy znajdujesz się w bazie Izby Aptekarskiej. Po zweryfikowaniu Twojej kartoteki, będziesz musiał potwierdzić dostęp do jednego z numerów telefonów lub emaila.

Wprowadź swój numer PWZ

POTWIERDŹ ▶

WRÓĆ

4. Aby dokończyć proces rejestracji, wybierz swój **email oraz numer telefonu**. Możesz również wprowadzić nowe dane. Pamiętaj, że jedna z tych informacji musi być zgodna z danymi zgłoszonymi do rejestru OIA. Następnie kliknij **PRZEJDŹ DO WERYFIKACJI**.

Rejestracja konta farmaceuty będącego członkiem OIA

i Rejestrujesz nowe konto jako członek OIA. Wprowadź swój numer PWZ i wyszukaj, czy znajdujesz się w bazie Izby Aptekarskiej. Po zweryfikowaniu Twojej kartoteki, będziesz musiał potwierdzić dostęp do jednego z numerów telefonów lub emaila.

Wprowadź swój numer PWZ

POTWIERDŹ ▶

WRÓĆ

i Aby dokończyć proces rejestracji, wybierz swój email oraz numer telefonu. Możesz również wprowadzić nowe dane. Pamiętaj, że jedna z tych informacji musi być zgodna z danymi zgłoszonymi do rejestru OIA.

Wybierz swój email

*****om

Wprowadź nowy

Adres e-mail

Wybierz swój telefon

*****78

Wprowadź nowy

Numer telefonu

PRZEJDŹ DO WERYFIKACJI ▶

5. Kliknij **WYŚLIJ KOD MAIL-EM** lub **WYŚLIJ KOD SMS-EM**

Rejestracja konta farmaceuty będącego członkiem OIA

Rejestrujesz nowe konto jako członek OIA. Wprowadź swój numer PWZ i wyszukaj, czy znajdujesz się w bazie Izby Aptekarskiej. Po zweryfikowaniu Twojej kartoteki, będziesz musiał potwierdzić dostęp do jednego z numerów telefonów lub emaila.

Wprowadź swój numer PWZ
09014558

POTWIERDŹ ▶

WRÓĆ

Wyślij teraz kod weryfikacyjny, a następnie przepisz w poniższe pole i zatwierdź.

WYŚLIJ KOD MAIL-EM

WYŚLIJ KOD SMS-EM

Wprowadź otrzymany kod weryfikacyjny

WERYFIKUJ KOD ▶

6. Wpisz otrzymany kod, a następnie kliknij – **WERYFIKUJ KOD**.

Wyślij teraz kod weryfikacyjny, a następnie przepisz w poniższe pole i zatwierdź.

WYŚLIJ KOD MAIL-EM

WYŚLIJ KOD SMS-EM

Wprowadź otrzymany kod weryfikacyjny
123456

WERYFIKUJ KOD ▶

7. Wprowadź hasło (minimum 8 znaków, w tym 1 znak specjalny), zaznacz zgody, a następnie **UTWÓRZ KONTO**.

Dostęp do Twojej kartoteki farmaceuty został zweryfikowany i potwierdzony. Wpisz poniżej dwukrotnie swoje hasło, aby utworzyć konto. Wszystkie dane zostaną pobrane z rejestru OIA.

Wprowadź nowe hasło *

Powtórz nowe hasło *

Hasło powinno składać się z min. 8 znaków w tym 1 znaku specjalnego

Oświadczam że zapoznałam/zapoznałem się z Regulaminem serwisu i akceptuję jego postanowienia*

Wyrażam zgodę na przetwarzanie danych w celach związanych z rejestracją użytkownika w 'Strefa farmaceuty' portalu www.katowice.oia.pl*

Obowiązek informacyjny

Administratorem Twoich danych osobowych jest Śląska Izba Aptekarska z siedzibą w Katowicach, ul. Kryniczna 15. Twoje dane osobowe będą przetwarzane przez Śląską Izbę Aptekarską w celach związanych z rejestracją użytkownika w ramach serwisu www.katowice.oia.pl. Śląska Izba Aptekarska informuje, że podstawą prawną przetwarzania Twoich danych osobowych jest Twoja zgoda (art. 6 ust. 1 lit. a RODO), a dane te będą przetwarzane w celach określonych powyżej przez czas niezbędny dla ich realizacji, ile wcześniej nie zostanie przez Ciebie wycofana zgoda. Podanie danych jest dobrowolne.

UTWÓRZ KONTO

8. Jesteś już **zalogowany** do STREFY FARMACEUTY.

Twoja rejestracja jako członka, zakończyła się pomyślnie! Zostałeś automatycznie zalogowany i przeniesiony do Strefy Farmaceuty!

Podsumowanie danych farmaceuty



Monika

PWZ: 0

E-mail:

Bieżące zatrudnienie:
Apteka (Pracownik)

EDYTUJ DANE

Saldo punktów

0 PKT

Okres edukacyjny

od: 2019-01-01

do: 2023-12-31

DODAJ SZKOLENIA

SPRAWDŹ OKRESY

Saldo składek

0.00 zł

Składka

Stawka: 46,00

Rodzaj: Składka: 46

SZCZEGÓLNY SALDA


OPLAĆ SKŁADKI

WNIOSKUJ O ZMIANĘ

II. Płatność składek przez Przelewy24

1. Kliknij **OPLAĆ SKŁADKI**.

Podsumowanie danych farmaceuty



Monika

PWZ:

E-mail:

Bieżące zatrudnienie:
Apteka

EDYTUJ DANE

Saldo punktów

0 PKT

Okres edukacyjny
od: 2019-01-01
do: 2023-12-31

DODAJ SZKOLENIA

SPRAWDŹ OKRESY

Saldo składek

46.00 zł

Składka
Stawka: 46.00
Rodzaj: Składka: 46

SZCZEGÓŁY SALDA

OPLAĆ SKŁADKI

WNIOSKUJ O ZMIANĘ

2. Wprowadź **WARTOŚĆ WPLATY** i kliknij **ZAPŁAĆ ZA POMOCĄ DOPAY**.

Dokonaj płatności za składki

Wprowadź wartość wpłaty

Wartość wpłaty
46,00

ZAPŁAĆ ZA POMOCĄ DOTPAY*

* - opuścisz strefę farmaceuty i zostaniesz przekierowany do płatności, po jej zakończeniu zostaniesz przekierowany z powrotem.

Przelewy24 dotpay CARD

ZAMKNIJ

Saldo składek
0.00 zł

Składka
Stawka: 46.00
Rodzaj: Składka: 46

SZCZEGÓŁY SALDA

OPLAĆ SKŁADKI

WNIOSKUJ O ZMIANĘ

FILTRY NOWY WNIOSEK


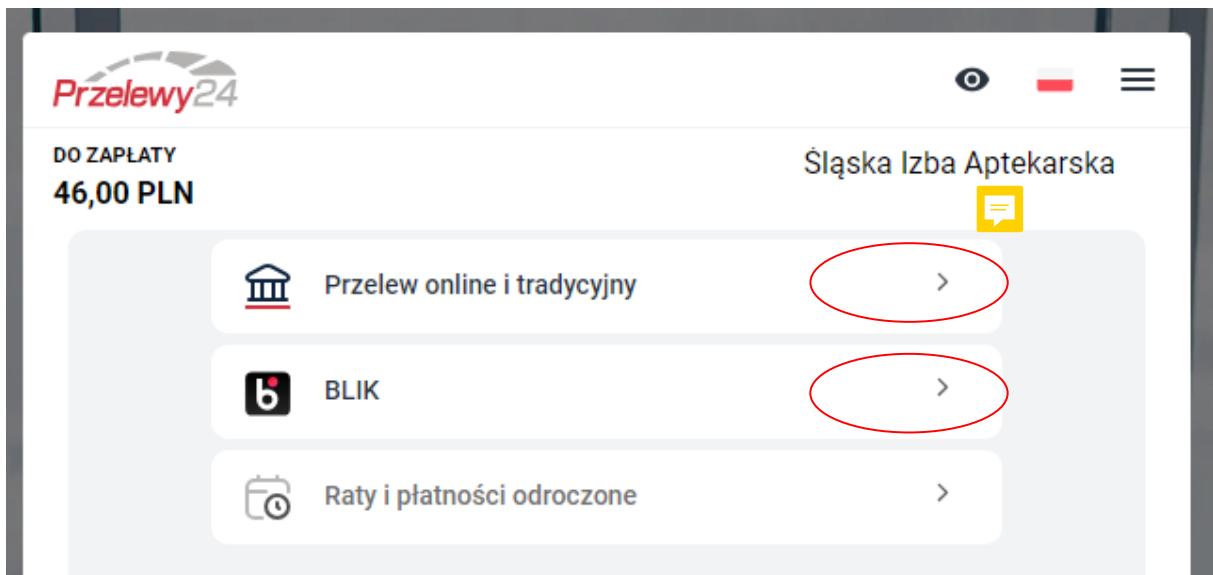
3. Podaj adres mailowy, kliknij **WYŚLIJ** i przejdź do dalszych etapów płatności.

Podaj adres e-mail

W celu realizacji płatności w systemie Przelewy24 podaj adres email

Adres e-mail

Wyślij



III. Rozliczenia okresów edukacyjnych

1. Kliknij **SPRAWDŹ OKRESY** w części „Saldo punktów”.

Monika

PWZ:
E-mail:
Bieżące zatrudnienie:
Apteka (Pracownik)

EDYTUJ DANE

Saldo punktów
0 PKT

Okres edukacyjny
od: 2019-01-01
do: 2023-12-31

DODAJ SZKOLENIA
SPRAWDŹ OKRESY

Saldo składek
46.00 zł

Składka
Stawka: 46.00
Rodzaj: Składka: 46

SZCZEGÓŁY SALDA
OPLAĆ SKŁADKI
WNIOSKUJ O ZMIANĘ

2. Określ okres edukacyjny, który chcesz rozliczyć. W tym celu kliknij **OPCJE**, przy danym okresie edukacyjnym, a następnie **EDYTUJ/PODGLĄD**.

Okresy edukacyjne

Wyszukaj wg nazwy, szkoleń itd...

Status karty: Wszystkie

Okres od ↓	Okres do	Status	Pkt tw.	Pkt m.	Data modyfikacji	Opcje
2019-01-01	2023-12-31	Otwarty	0	0	2023-10-09 05:15:02	Edytuj/Podgląd
2014-01-01	2018-12-31	Zaliczony	76	26	2023-10-09 05:15:02	Wyślij do weryfikacji
2009-01-01	2013-12-31	Zaliczony	58	42	2023-10-09 05:15:02	
2004-01-01	2008-12-31	Zaliczony	50	50	2023-10-09 05:15:02	

3. W danym okresie edukacyjnym, dodaj szkolenie, czyli wpisz tytuł szkolenia, organizatora, miejsce szkolenia, datę, rodzaj punktów oraz dodaj certyfikat (w pliku PDF lub JPG), a następnie **DODAJ DO KARTY**.

Wyników na stronie 15

Dodaj szkolenia do karty

Wypełnij pola poniżej i kliknij "Dodaj do karty", aby dodać szkolenie do okresu. Pamiętaj, żeby na końcu nacisnąć "Zapisz", aby zapisać wprowadzone wpisy.

Szkolenie odbyte poza serwisem OIA Szkolenie w ramach serwisu OIA

Nazwa szkolenia: Schorzenia uszu - jak może pomóc farmaceuta? Instytucja/Podmiot szkolący: Śląska Izba Aptekarska Miasto/nazwa portalu: Katowice

Data szkolenia: 25.03.2021 Pkt. twarde: Pkt. miękkie: 2

Wybierz plik do... **DODAJ DO KARTY**

4. Po dodaniu szkolenia pojawi się w liście szkoleń wpisanych do karty. Dane szkolenie/szkolenia należy zaakceptować poprzez kliknięcie **ZAPISZ**, aby wpisało się do okresu edukacyjnego.

Okres edukacyjny ← POWRÓT DO LISTY **ZAPISZ**

Dane dotyczące okresu

Okres od: 2019-01-01 Okres do: 2023-12-31 Status: otwarty Suma pkt. twardych: 0 Suma pkt. miękkich: 2

Lista szkoleń wpisanych do karty + DODAJ WPIS

ID	Szkolenie	Instytucja/Podmiot	Miejsce	Data	Pkt. tw.	Pkt. m.	Opcje
	Schorzenia uszu - jak może pomóc farmaceuta?	Śląska Izba Aptekarska	Katowice	2021-03-25		2	ZAPISZ

Wyników na stronę 15 1-1 of 1

5. W kolejnym kroku należy kliknąć **POWRÓT DO LISTY**.

Okres edukacyjny ← **POWRÓT DO LISTY** **ZAPISZ**

Dane dotyczące okresu

Okres od: 2019-01-01 Okres do: 2023-12-31 Status: otwarty Suma pkt. twardych: 0 Suma pkt. miękkich: 2

Lista szkoleń wpisanych do karty + DODAJ WPIS

ID	Szkolenie	Instytucja/Podmiot	Miejsce	Data	Pkt. tw.	Pkt. m.	Opcje
	Schorzenia uszu - jak może pomóc farmaceuta?	Śląska Izba Aptekarska	Katowice	2021-03-25		2	ZAPISZ

Wyników na stronę 15 1-1 of 1

6. Po wpisaniu sumarycznie 100 punktów, można wysłać dany okres edukacyjny do rozliczenia przez pracowników izby. W tym celu należy kliknąć **WYŚLIJ DO WERYFIKACJI**. Po pozytywnej weryfikacji, status okresu zmieni się na **ZALICZONY**.

Okresy edukacyjne FILTRY ← POWRÓT

Wyszukaj wg nazwy, szkoleń itd...

Status karty: Wszystkie

Okres od ↓	Okres do	Status	Pkt. tw.	Pkt. m.	Data modyfikacji	Opcje
2019-01-01	2023-12-31	Otwarty	58	42	2023-10-09 05:15:02	WYŚLIJ DO WERYFIKACJI
2014-01-01	2018-12-31	Zaliczony	76	26	2023-10-09 05:15:02	Edytuj/Podgląd
2009-01-01	2013-12-31	Zaliczony	58	42	2023-10-09 05:15:02	
2004-01-01	2008-12-31	Zaliczony	50	50	2023-10-09 05:15:02	

Wyników na stronę 15 1-4 of 4